

Le spese nelle città

Gli indicatori comprendono queste voci: 1: Cancelleria, materiale informatico, materiali e strumenti tecnico-specialistici, assistenza informatica e manutenzione software; 2: Pubblicazioni giornali e riviste, acquisto di beni per spese di rappresentanza, organizzazione manifestazioni e convegni, acquisto di servizi per spese di rappresentanza; 3: Equipaggiamenti e vestiario; 4: Contratti di servizio per il trasporto pubblico locale; 5: Contratti di servizio per smaltimento rifiuti - **Valori in euro annui per 100 abitanti**

CANCELLERIA, MATERIALE INFORMATICO E DI CONSUMO

1	Chieti	14.971	54	Salerno	996
2	Ragusa	10.254	55	Isernia	926
3	Crotone	8.452	56	Verona	900
4	Grosseto	5.698	57	Arezzo	899
5	Campobasso	5.030	58	Sassari	897
6	Aosta	4.617	59	Livorno	872
7	Frosinone	3.392	60	Rieti	864
8	Siena	3.356	61	Caserta	848
9	Ascoli P.	3.329	62	Piacenza	830
10	Vibo V.	3.109	63	Massa	807
11	Mantova	2.533	64	Savona	799
12	Bologna	2.426	65	Oristano	762
13	Agrigento	2.325	66	Ravenna	752
14	Siracusa	2.188	67	Potenza	749
15	Pistoia	1.834	68	Imperia	745
16	Belluno	1.751	69	Vercelli	739
17	Monza	1.729	70	Pesaro	718
18	Parma	1.697	71	Udine	717
19	Biella	1.683	72	Matera	680
20	Enna	1.638	73	Prato	672
21	Bolzano	1.625	74	Macerata	652
22	Roma	1.615	75	Latina	613
23	Gorizia	1.587	76	Napoli	611
24	Verbania	1.576	77	Venezia	610
25	Sondrio	1.575	78	Pisa	593
26	Milano	1.555	79	Barletta	578
27	Lodi	1.545	80	Lecce	575
28	Cuneo	1.509	81	Messina	573
29	L'Aquila	1.471	82	Benevento	552
30	Rimini	1.461	83	Nuoro	550
31	Pordenone	1.440	84	Perugia	547
32	Pavia	1.404	85	Cosenza	546
33	Trento	1.390	86	Avellino	524
34	Fermo	1.335	87	Terni	513
35	Varese	1.227		Novara	513
36	Brescia	1.216	89	Catania	509
37	Cremona	1.210	90	Lucca	506
38	Treviso	1.187	91	Trapani	504
39	Bergamo	1.184	92	Como	497
40	Caltanissetta	1.173	93	Foggia	479
41	Genova	1.157	94	Forlì	476
42	Trieste	1.147	95	Torino	471
43	Ancona	1.135	96	Asti	460
	Cagliari	1.135	97	Alessandria	449
45	Catanzaro	1.087	98	Lecco	441
46	Viterbo	1.075	99	La Spezia	376
47	Brindisi	1.059	100	Ferrara	342
48	Firenze	1.045	101	Vicenza	339
	Pescara	1.045	102	Taranto	304
50	Modena	1.027	103	Teramo	248
51	Bari	1.020	104	Palermo	208
52	Padova	1.004	105	Rovigo	190
53	Reggio E.	1.000	106	Reggio C.	59

COMUNICAZIONE E RAPPRESENTANZA

1	Siena	4.819	54	Potenza	553
2	Aosta	4.458	55	Pesaro	552
3	Salerno	3.084	56	Trento	549
4	Pordenone	2.471	57	Crotone	521
5	Venezia	2.054	58	Forlì	500
6	Cuneo	1.959	59	Cagliari	445
7	Enna	1.954	60	Treviso	441
8	Verbania	1.878	61	Ragusa	431
9	Vercelli	1.860	62	Messina	412
10	Rieti	1.778	63	Grosseto	411
11	Lodi	1.668	64	Novara	407
12	Sondrio	1.652	65	Caltanissetta	389
13	Ancona	1.594	66	Genova	386
14	Rovigo	1.532	67	Prato	385
15	Monza	1.472	68	Bari	367
16	Oristano	1.339	69	Firenze	338
17	Avellino	1.323	70	Latina	314
18	Belluno	1.319	71	Pisa	287
19	Lecce	1.316	72	La Spezia	284
20	Gorizia	1.305	73	Macerata	276
21	Matera	1.277	74	Siracusa	265
22	Barletta	1.226	75	Perugia	234
23	Pescara	1.225	76	Ravenna	229
	Alessandria	1.225	77	Catania	220
25	Bergamo	1.213	78	Trapani	209
26	Asti	1.172	79	Piacenza	192
27	Milano	1.099	80	Ascoli P.	188
28	Bolzano	1.096	81	Vibo V.	174
29	Viterbo	1.089	82	Imperia	164
30	Padova	1.071	83	Fermo	153
31	Verona	1.062	84	Cremona	143
32	Catanzaro	1.039	85	Terni	142
33	Chieti	1.036	86	Lucca	127
34	Reggio E.	1.023	87	Palermo	126
35	Udine	1.012	88	Pavia	118
	Trieste	1.012	89	Pistoia	109
37	Brescia	1.006	90	Arezzo	95
38	Modena	944		Bologna	95
39	Savona	937	92	Parma	94
40	Agrigento	926		Torino	94
41	Brindisi	912	94	Taranto	81
42	Campobasso	884	95	Frosinone	73
43	Varese	839	96	Caserta	72
44	Biella	822	97	Cosenza	71
45	Mantova	802	98	Isernia	62
46	Sassari	772		Nuoro	62
47	Rimini	770	100	Benevento	60
48	Roma	754	101	L'Aquila	46
49	Como	607	102	Ferrara	40
50	Lecco	595	103	Vicenza	35
51	Livorno	590		Foggia	35
52	Massa	583	105	Napoli	9
53	Reggio C.	560	106	Teramo	8

EQUIPAGGIAMENTI E VESTIARIO

1	Aosta	633	54	Taranto	84
2	Oristano	331	55	Rimini	83
3	Varese	290	56	Matera	78
4	Verona	273	57	Bologna	76
5	Rieti	251	58	Pesaro	75
6	Roma	228	59	Parma	73
7	Cagliari	210		La Spezia	73
8	Udine	206		Salerno	73
	Bolzano	206	62	Cremona	71
10	Sassari	204	63	Treviso	70
11	Monza	195	64	Arezzo	69
12	Alessandria	189		Perugia	69
13	Cuneo	176	66	Imperia	66
14	Siena	171	67	Rovigo	65
15	Grosseto	170	68	Vibo V.	63
16	Belluno	168	69	Terni	62
17	Trapani	166	70	Forlì	60
	Lecco	166	71	Chieti	59
	Potenza	166		Isernia	59
	Bergamo	166	73	Ancona	56
21	Trento	164	74	Pisa	53
22	L'Aquila	161	75	Pistoia	52
	Gorizia	161		Venezia	52
24	Vicenza	158	77	Catanzaro	51
25	Verbania	157	78	Macerata	48
26	Campobasso	145	79	Ragusa	46
27	Catania	144	80	Foggia	45
28	Novara	142	81	Como	44
29	Mantova	136	82	Brindisi	42
30	Biella	134	83	Messina	38
31	Brescia	132	84	Teramo	36
32	Pordenone	126	85	Milano	35
33	Firenze	122		Benevento	35
34	Ravenna	115	87	Enna	34
35	Piacenza	110	88	Savona	33
36	Padova	109		Nuoro	33
	Vercelli	109	90	Avellino	29
	Crotone	109	91	Palermo	27
	Prato	109	92	Cosenza	25
40	Livorno	108	93	Torino	22
41	Ascoli P.	107	94	Pescara	21
42	Lecce	105	95	Caserta	20
43	Pavia	104		Massa	20
45	Modena	100	97	Frosinone	19
46	Reggio E.	98	98	Bari	15
47	Asti	96	99	Barletta	13
48	Trieste	94	100	Latina	10
49	Sondrio	91	101	Caltanissetta	6
50	Viterbo	89	102	Lucca	2
51	Lodi	87	103	Agrigento	2
52	Ferrara	86	104	Napoli	0
53	Fermo	85		Reggio C.	0
				Siracusa	0

CONTRATTI SERVIZIO TRASPORTO PUBBLICO






1	Milano	49.337	54	L'Aquila	1.567
2	Venezia	30.863	55	Macerata	1.549
3	Roma	30.648	56	Cagliari	1.534
4	Varese	23.884	57	Rieti	1.479
5	Potenza	18.505	58	Messina	1.448
6	Napoli	14.338	59	Ravenna	1.393
7	Perugia	13.732	60	Brindisi	1.266
8	Bergamo	13.443	61	Verbania	1.235
9	Vercelli	13.362	62	Monza	1.090
10	Palermo	12.219	63	Oristano	1.081
11	Genova	11.885	64	Rimini	1.064
12	Bari	11.574	65	Grosseto	961
13	Mantova	10.412		Fermo	961
14	Cuneo	10.379	67	Lodi	959
15	Padova	10.264	68	Siracusa	920
16	Pavia	10.148	69	Chieti	913
17	Novara	9.023	70	Forlì	874
18	Lecco	8.923	71	Pescara	871
19	Livorno	8.675	72	Salerno	807
20	Pisa	8.416	73	Teramo	497
21	Ancona	8.290	74	Ragusa	476
22	Benevento	8.189	75	Udine	474
23	Verona	8.011	76	Isernia	470
24	Belluno	7.552	77	Reggio E.	469
25	Treviso	7.418	78	Torino	452
26	Brescia	6.243	79	Barletta	442
27	Lecce	5.928	80	Catanzaro	430
28	Enna	5.733	81	Vicenza	360
29	Como	5.598	82	Bologna	324
30	Prato	5.352	83	Savona	324
31	Pistoia	5.276	84	Massa	264
32	Rovigo	5.010	85	Gorizia	121
33	Ascoli P.	4.992	86	Trieste	113
34	Lucca	4.798		Pordenone	113
35	Latina	4.782	88	Caserta	85
36	Taranto	4.563	89	Reggio C.	80
37	Trapani	4.447	90	Caltanissetta	73
38	Cremona	4.351	91	Aosta	60
39	Alessandria	4.271	92	Vibo V.	43
40	Biella	4.252	93	Nuoro	38
41	Viterbo	4.034	94	Trento	8
42	Siena	3.714	95	Asti	4
43	Firenze	3.053	96	Modena	1
44	Pesaro	2.700		Ferrara	1
45	Sondrio	2.543	98	Agrigento	0
46	Terni	2.533		Arezzo	0
47	Parma	2.501		Bolzano	0
48	Foggia	2.459		Campobasso	0
49	Crotone	2.405		Cosenza	0
50	Frosinone	2.286		La Spezia	0
51	Imperia	2.117		Matera	0
52	Avellino	2.108		Piacenza	0
53	Catania	1.830		Sassari	0

CONTRATTI SERVIZIO RIFIUTI

1	Enna	40.044	54	Cuneo	12.074
2	Perugia	35.600	55	A.Piceno	11.986
3	Cagliari	28.819	56	Sassari	11.897
4	Gorizia	25.568	57	Frosinone	11.802
5	Brindisi	24.027	58	Asti	11.543
6	Taranto	23.876	59	Alessandria	10.818
7	Cremona	23.734	60	Vibo V.	10.458
8	Siracusa	22.425	61	Biella	10.251
9	Bari	22.074	62	Chieti	9.317
10	Imperia	21.697	63	Viterbo	9.203
11	Teramo	21.354	64	Trento	8.932
12	Milano	20.999	65	Rieti	8.890
13	Roma	20.480	66	Salerno	8.601
14	Massa	20.294	67	Catanzaro	6.245
15	Lecce	19.790	68	Cosenza	6.134
16	Sondrio	19.351	69	Udine	5.226
17	Pisa	19.236	70	Isernia	5.193
18	Oristano	19.213	71	Reggio C.	3.974
19	L'Aquila	19.192	72	Matera	1.219
20	Benevento	18.811	73	Vercelli	1.052
21	Savona	17.815	74	Varese	921

Le spese nelle città

Gli indicatori comprendono queste voci: 1: Incarichi professionali; 2: Manutenzione ordinaria e riparazioni di immobili, manutenzione ordinaria e riparazione di auto, altre spese di manutenzione ordinaria e riparazioni; 3: Servizi ausiliari e spese di pulizia; 4: Utenze e canoni per telefonia e reti, energia elettrica, acqua, riscaldamento e altri servizi; 5: Noleggi, locazioni, leasing operativo e altri utilizzi di beni di terzi - **Valori in euro annui per 100 abitanti**

INCARICHI PROFESSIONALI 					MANUTENZIONE ORDINARIA IMMOBILI E AUTO 					SERVIZI E SPESE PULIZIA 					UTENZE 					AFFITTI E NOLEGGI 									
1	Venezia	30.863	54	Pesaro	263	1	Lucca	10.640	54	Lecco	1.938	1	Potenza	7.485	54	Ferrara	1.203	1	Asti	12.660	54	Fermo	5.119	1	Modena	3.971	54	Agrigento	1.030
2	Brindisi	3.424	55	Frosinone	241	2	Trento	6.371	55	Sondrio	1.907	2	Bolzano	5.018	55	Foggia	1.184	2	Udine	10.108	55	Terni	5.114	2	Isernia	3.882	55	Arezzo	1.010
3	Roma	2.597	56	Siena	229	3	Avellino	6.214	56	Torino	1.881	3	Pisa	4.316	56	Imperia	1.183	3	Catania	9.339	56	Caltanissetta	5.107	3	Roma	3.389	56	Lecce	989
4	Pordenone	2.001	57	Ravenna	223	4	Aosta	6.205	57	Macerata	1.827	4	Catania	4.187	57	Genova	1.165	4	Trieste	8.577	57	Viterbo	5.095	4	Catanzaro	3.356	57	Pavia	987
5	Udine	1.813	58	Catanzaro	222	5	Catanzaro	5.785	58	Mantova	1.756	5	Fermo	3.790	58	Reggio E.	1.151	5	Enna	8.546	58	Cremona	5.072	5	Venezia	3.309	58	Caltanissetta	985
6	Vercelli	1.458	59	Ferrara	221	6	Roma	5.488	59	La Spezia	1.743	6	Bologna	3.304	59	Verona	1.129	6	Pordenone	8.525	59	Como	4.974	6	Foggia	3.155	59	Varese	983
7	Aosta	1.039	60	Caltanissetta	219	7	Chieti	5.295	60	Ascoli P.	1.695	7	Trieste	3.055	60	Catanzaro	1.052	7	Pavia	8.520	60	Brindisi	4.808	7	Catania	3.087	60	Viterbo	975
8	Trapani	871	61	Rovigo	217	8	Bari	4.947	61	Biella	1.659	8	Aosta	3.055	61	Rovigo	1.025	8	Monza	8.294	61	Aosta	4.784	8	Bologna	2.942	61	Sondrio	954
9	Savona	804	62	Catania	208	8	Reggio E.	4.947	62	Massa	1.594	9	Udine	3.047	62	La Spezia	966	9	Rovigo	8.205	62	Forlì	4.726	9	Bolzano	2.611	62	Belluno	943
10	Trento	761	63	Verona	206	10	Como	4.814	63	Rovigo	1.547	10	Agrigento	2.965	63	Ravenna	963	10	Catanzaro	8.163	63	Perugia	4.721	10	Udine	2.574	63	Gorizia	937
11	Reggio E.	738	64	Massa	190	11	Varese	4.762	64	Siracusa	1.464	11	Savona	2.745	64	Rimini	934	11	Lecce	8.124	64	Pescara	4.705	11	Firenze	2.540	64	Piacenza	923
12	Monza	737	65	Barletta	187	12	Pordenone	4.458	65	Barletta	1.463	12	Varese	2.713	65	Frosinone	933	12	Novara	8.106	65	Alessandria	4.694	12	Rovigo	2.533	65	Frosinone	922
13	Cuneo	720	66	Belluno	179	13	Bolzano	4.200	66	Grosseto	1.459	13	Milano	2.590	66	Lecce	928	13	Brescia	7.964	66	Torino	4.619	13	Pisa	2.484	66	Novara	861
14	Alessandria	717	67	Arezzo	171	14	Lodi	4.169	67	Ferrara	1.457	14	Gorizia	2.586	67	Benevento	918	14	Vibo V.	7.922	67	Macerata	4.583	14	Padova	2.482	67	Enna	860
15	Biella	714	68	Bergamo	163	15	Rimini	4.012	68	Milano	1.438	15	Parma	2.570	68	Lucca	896	15	Lodi	7.706	68	Salerno	4.457	15	Sassari	2.466	68	Milano	856
16	Imperia	701	69	Chieti	159	16	Pisa	3.994	69	Ragusa	1.389	16	Livorno	2.536	69	Pistoia	865	16	Bergamo	7.616	69	Chieti	4.389	16	Cosenza	2.439	69	Prato	853
17	Sondrio	674	70	Campobasso	152	17	Livorno	3.709	70	Enna	1.375	17	Caltanissetta	2.527	70	Ragusa	857	17	Bolzano	7.460	70	Taranto	4.278	17	Perugia	2.435	70	Lodi	796
18	Rimini	656	71	Livorno	151	18	Bergamo	3.704	71	Imperia	1.295	18	Pesaro	2.488	71	Asti	844	18	Lecco	7.436	71	Ravenna	4.242	18	Trento	2.338	71	Trieste	762
19	Lucca	641	72	Genova	143	19	Monza	3.542	72	Latina	1.291	19	Cremona	2.339	72	Belluno	834	19	Modena	7.434	72	Belluno	4.121	19	Messina	2.325	72	Ancona	758
20	Varese	625	73	Ragusa	132	20	Pavia	3.373	73	Caltanissetta	1.241	20	Pordenone	2.205	73	Novara	808	20	Oristano	7.137	73	L'Aquila	4.078	20	Rimini	2.325	73	Biella	738
21	Como	610	74	Taranto	124	21	Modena	3.368	74	Pesaro	1.226	21	Lodi	2.160	74	Oristano	798	21	Agrigento	7.118	74	Siracusa	4.040	21	Genova	2.063	74	Fermo	726
22	Brescia	604	75	Firenze	113	22	Cagliari	3.340	75	Caserta	1.223	22	Vercelli	2.062	75	Campobasso	761	22	Firenze	6.976	75	Matera	4.038	22	Latina	2.031	75	Massa	708
23	Lecce	578	76	Perugia	109	23	Brindisi	3.240	76	Isernia	1.184	23	Bergamo	2.020	76	Vicenza	758	23	Rieti	6.825	76	Pisa	4.033	23	Rieti	1.909	76	Napoli	695
24	Padova	565	77	Oristano	107	24	Potenza	3.209	77	Padova	1.108	24	Venezia	1.923	77	Roma	747	24	Venezia	6.789	77	Grosseto	3.977	24	Salerno	1.903	77	Forlì	686
25	Rieti	559	78	Gorizia	99	25	Arezzo	3.169	78	Fermo	1.077	25	Perugia	1.909	78	Avellino	676	25	Milano	6.768	78	Genova	3.943	25	Aosta	1.771	78	Benevento	682
26	Bolzano	500	79	Treviso	89	26	Udine	3.167	79	Cremona	1.059	26	Treviso	1.808	79	Siena	662	26	Verbania	6.749	79	Arezzo	3.900	26	Mantova	1.758	79	Barletta	587
27	Isernia	496	80	Piacenza	84	27	Bologna	3.150	80	Verbania	1.046	27	Bari	1.740	80	Chieti	649	27	Mantova	6.737	80	Crotone	3.800	27	Lecco	1.734	80	Lucca	575
28	Pavia	488	81	Vicenza	80	28	Terni	2.818	81	Oristano	1.040	28	Latina	1.709	81	Lecco	619	28	Ancona	6.687	81	Roma	3.797	28	Terni	1.721	81	Pistoia	571
29	Lodi	477	82	Lecce	77	29	Pistoia	2.810	82	Savona	1.010	29	Ancona	1.694	82	Pescara	583	29	Vercelli	6.606	82	Bari	3.588	29	Taranto	1.705	82	Imperia	563
30	Pescara	476	83	Salerno	71	30	Firenze	2.722	83	Alessandria	969	30	Firenze	1.684	83	Messina	546	30	Biella	6.593	83	Livorno	3.573	30	Brescia	1.662	83	Savona	562
31	Verbania	474	84	Agrigento	63	31	Cuneo	2.714	84	Benevento	947	31	Verbania	1.679	84	Arezzo	525	31	Siena	6.592	84	Foggia	3.556	31	Bari	1.644	84	Ragusa	561
32	Milano	465	85	L'Aquila	61	32	Ravenna	2.703	85	Perugia	850	32	Padova	1.671	85	Enna	512	32	Rimini	6.392	85	Benevento	3.459	32	Palermo	1.626	85	Ferrara	553
33	Crotone	445	86	Matera	59	33	Vicenza	2.583	86	Piacenza	829	33	Brescia	1.650	86	Macerata	495	33	Lucca	6.385	86	Barletta	3.334	33	Ravenna	1.549	86	La Spezia	552
34	Parma	410	87	Torino	52	34	Viterbo	2.580	87	L'Aquila	809	34	Rieti	1.637	87	Ascoli P.	493	34	Potenza	6.255	87	Messina	3.318	34	Cagliari	1.548	87	Reggio E.	535
35	Mantova	407	88	Pistoia	51	35	Crotone	2.485	88	Gorizia	805	35	Cuneo	1.601	88	Como	485	35	Treviso	6.251	88	Teramo	3.301	35	Chieti	1.528	88	Torino	523
36	Macerata	388	89	Avellino	45	36	Messina	2.462	89	Catania	798	36	Mantova	1.592	89	Isernia	483	36	Trento	6.158	89	Sassari	3.085	36	Siracusa	1.495	89	Brindisi	505
37	Sassari	388	90	Asti	35	37	Ancona	2.402	90	Taranto	768	37	Sondrio	1.587	90	Taranto	472	37	La Spezia	6.125	90	Frosinone	3.028	37	Macerata	1.420	90	Cuneo	500
38	Cagliari	363	91	Bari	31	38	Siena	2.399	91	Lecce	704	38	Cagliari	1.559	91	Salerno	445	38	Trapani	6.106	91	Bologna	2.808	38	L'Aquila	1.415	91	Como	496
39	Novara	348	92	Nuoro	30	39	Trapani	2.386	92	Vercelli	686	39	Pavia	1.529	92	Alessandria	436	39	Verona	6.082	92	Campobasso	2.435	39	Bergamo	1.385	92	Livorno	482
40	La Spezia	344	93	Palermo	27	40	Belluno	2.380	93	Agrigento	600	40	Sassari	1.518	93	Crotone	411	40	Varese	5.949	93	Pesaro	2.409	40	Caserta	1.372	93	Alessandria	418
41	Grosseto	337	94	Siracusa	26	41	Brescia	2.347	94	Rieti	576	41	Piacenza	1.489	94	Trapani	379	41	Piacenza	5.945	94	Palermo	2.293	41	Monza	1.365	94	Ascoli P.	385
42	Ancona	329	95	Fermo	21	42	Forlì	2.231	95	Prato	574	42	Monza	1.470	95	L'Aquila	289	42	Padova	5.926	95	Ferrara	2.280	42	Parma	1.362	95	Treviso	369
43	Modena	326	96	Ascoli P.	19	43	Novara	2.214	96	Napoli	555	43	Massa	1.464	96	Matera	269	43	Massa	5.919	96	Prato	2.242	43	Oristano	1.360	96	Verbania	314
44	Benevento	323	97	Messina	17	44	Verona	2.154	97	Parma	546	44	Grosseto	1.392	97	Cosenza	257	44	Cuneo	5.675	97	Reggio C.	2.037	44	Campobasso	1.355	97	Vibo V.	293
45	Viterbo	309	98	Terni	16	45	Trieste	2.131	98	Genova	433	45	Forlì	1.391	98	Teramo	255	45	Savona	5.468	98	Reggio E.	1.999	45	Pordenone	1.269	98	Potenza	288
46	Bologna	308	99	Pisa	14	46	Asti	2.125	99	Matera	376	46	Torino	1.347	99	Brindisi	221	46	Cagliari	5.461	99	Cosenza	1.387	46	Grosseto	1.254	99	Reggio C.	283
47	Reggio C.	308	100	Teramo	13	47	Venezia	2.100	100	Salerno	352	47	Biella	1.346	100	Vibo V.	212	47	Gorizia	5.447	100	Vicenza	1.324	47	Pesaro	1.228	100	Teramo	263
48	Forlì	297	101	Caserta	9	48	Sassari	2.098	101	Nuoro	330	48	Trento	1.336	101	Prato	111	48	Pistoia	5.439	101	Parma	1.229	48	Nuoro	1.189	101	Trapani	253
49	Trieste	296	102	Napoli	8	49	Campobasso	2.012	102	Palermo	304	49	Modena	1.302	102	Caserta	107	49	Ascoli P.	5.344	102	Ragusa	1.049	49	Verona	1.173	102	Asti	228
50	Enna	296	103	Cremona	7	50	Foggia	2.008	103	Teramo	262	50	Terni	1.261	103	Reggio C.	26	50	Latina	5.256	103	Napoli	642	50	Cremona	1.161	103	Pescara	224
51	Latina	293		Cosenza	7	51	Pescara	1.997	104	Cosenza	183	51	Barletta																